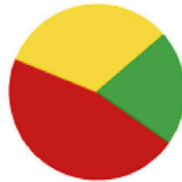


Encuesta temporada turística 2013 - Valoración global

¿Cómo ha evolucionado su facturación de la temporada actual con respecto a la del año pasado?

Total de todos los sectores



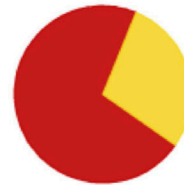
AUMENTA	IGUAL	DISMINUYE
21.00 %	32.50 %	46.50 %

Agroturismo



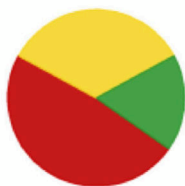
AUMENTA	IGUAL	DISMINUYE
57.14 %	28.57 %	14.29 %

Alquiler de Vehículos



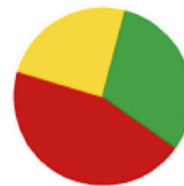
AUMENTA	IGUAL	DISMINUYE
0.00 %	28.57 %	71.43 %

Comercio



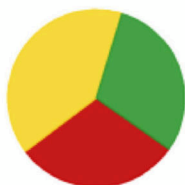
AUMENTA	IGUAL	DISMINUYE
17.65 %	34.12 %	48.24 %

Cafeterías, bares y restaurantes



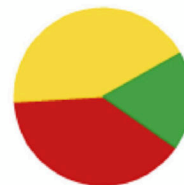
AUMENTA	IGUAL	DISMINUYE
30.61 %	24.49 %	44.90 %

Viviendas Turísticas Vacacionales



AUMENTA	IGUAL	DISMINUYE
30.00 %	40.00 %	30.00 %

Empresas Náuticas



AUMENTA	IGUAL	DISMINUYE
17.86 %	42.86 %	39.29 %